

Reversierbare Rüttelplatte RPC 30/50

- Hochfrequenz-Vibrationselement für eine optimierte Verdichtungstiefe
- mit HONDA Benzin- oder HATZ Diesel Motor erhältlich
- robuster Schutzrahmen mit Hehebügel schützt die Maschine
- einfach zu bedienen und manövrieren dank hydraulischer Steuerung
- Fahrwerk für den schnellen Standortwechsel als Zubehör erhältlich



RPC 30/50

Ausstattung:


- erhältlich mit HONDA Benzin *oder* HATZ Diesel Motor
- Hochfrequenz-Vibrationselement ermöglicht eine optimierte Verdichtungstiefe
- robuster Schutzrahmen mit Hehebügel schützt die Maschine im harten Baustellenalltag und ermöglicht ein einfaches Umsetzen
- klappbarer Bediengriff mit Verriegelungsmechanismus für einen vereinfachten Transport und eine platzsparende Lagerung
- starke Riemenschutz der einen einfachen Zugang für Wartungsarbeiten bietet
- einfache Wartung dank abnehmbare Abdeckungen, Riemenspanner sowie selbstansaugendes Hydrauliksystem
- ideal für den Vermietungsmarkt
- Fahrwerk für den schnellen Standortwechsel als Zubehör erhältlich



Der Bediengriff, für die hydraulische Steuerung, mit Verriegelung ermöglicht eine gute Manövrierfähigkeit sowie eine platzsparende Lagerung. Der Hehebügel gewährleistet ein einfaches Umsetzen.





Der robuste Rahmen schützt die Rüttelplatte im harten Arbeitsalltag. Abnehmbare Abdeckungen, Riemenspanner und ein selbstansaugendes Hydrauliksystem ermöglichen eine einfache Wartung.



Optionales Zubehör:

Fahrwerk für einen schnellen und einfachen Standortwechsel.
Art.-Nr. BEOPP/18/DIO

Rüttelplatte	RPC 30/50	RPC 30/50D	Logistische Daten
Motor	HONDA GX160	HATZ 1B20	REF BE161.9.067
Kraftstoff	Benzin	Diesel	☐ 1200 x 800 x 1265 mm + EP
Leistung	5,5 HP / 4,0 kW	4,2 HP / 3,1 kW	📦 [VE 1] 161 kg + EP
Statischer Druck	1034 kg/m ²	1132 kg/m ²	 5 031403 403650
Zentrifugalkraft	30 kN	30 kN	
Frequenz	95 Hz	95 Hz	
Vorschub	24 - 26 m/min	24 - 26 m/min	
Plattengröße	657 x 500 mm	657 x 500 mm	
Vibration	11,4 m/sek ²	11,6 m/sek ²	REF BE161.9.066
Schalleistungspegel L_{WA}	108 dB(A)	108 dB(A)	☐ 1200 x 800 x 1265 mm + EP
Gewicht ca. (N.W.)	161 kg	174 kg	📦 [VE 1] 174 kg + EP
Artikel-Nr.	BE161.9.067	BE161.9.066	 5 031403 403667



ALTRAD LESCHA ATIKA GMBH
Josef-Drexler-Str. 8 - 89331 Burgau - Germany
Tel.: +49 (0) 82 22 / 4130-0 - Fax: +49 (0) 82 22 / 4130-24 - E-mail: info@lescha-atika.de
www.lescha-atika.de