

Lescha



CE



SBM Serie

Betonmischer SBM P 165 L

- pulverbeschichtete Konstruktion mit speziell geformten Mischrechen
- Zahnkranz und Antriebsritzel aus abriebfestem Grauguss
- großes Handrad mit Rastscheibe & Fußbedienung für das einfache Verstellen der Mischtrommel



www.lescha-atika.de

SBM P 165 L

- pulverbeschichtete Konstruktion
- speziell geformte Mischrechen für gute Mischergebnisse
- großes Handrad mit Rastscheibe & Fußbedienung für das einfache Verstellen der Mischtrommel
- Antriebsritzeln und Zahnkranz aus abriebfestem Grauguss
- spritzwassergeschütztes Metall Motorhaus
- Räder für den einfachen Transport






Speziell geformte Mischrechen für gute Mischergebnisse.



Großes Handrad mit Rastscheibe & Fußbedienung für ein einfaches Verstellen der Mischtrommel.



Zahnkranz und Antriebsritzel aus abriebfestem Grauguss sowie Pulverbeschichtung für eine lange Lebensdauer.

Betonmischer	SBM P 165 L	Logistische Daten
Elektromotor	230 V~ 50 Hz	REF 91421202-1
Leistung P ₁	700 W	 1200 x 800 x 1360 mm + EP
Trommelfüllung ca.	155 Liter	 [VE 2] 125 kg + EP
Räder	Kunststoff Ø 200 mm	
Abmessungen	1200 x 715 x 1360 mm	4 1006004 1016012
Schutzklasse	II	
Schutzart	IP44	
Schalleistungspegel L _{wa}	88,0 dB(A)	
Handrad mit Rastscheibe & Fußbedienung	✓	
Antriebsritzel & Zahnkranz aus Grauguss	✓	
Gewicht ca. (N.W.)	62,5 kg	
Artikel-Nr.	91421202-1	